

Campaña NUEVAS CÉLULAS 2A

Reglas de la Campaña:

Al crear una célula (hacer 3 ventas directas) durante el período de la campaña, el participante recibirá el bono de campaña según los productos vendidos y el período de logro.

Detalles de la Campaña:

Elegibilidad para participar en la campaña:

Todos los distribuidores son elegibles para esta campaña.

Nuevos distribuidores: Registrados en el mes de junio del 2021

Distribuidores existentes: Hacer una venta directa en el mes de junio del 2021

* Si un distribuidor tiene múltiples ID Enagio, cada ID es elegible



Elegibilidad de bonificación:

Realizar 3 ventas directas (crear una célula) durante un lapso de 4 semanas.

Período de campaña:

Participación: Desde el 1° de junio 2021 hasta el 30 de junio 2021 (período de registro elegible)

El "Período de actividad" de la campaña será de 4 semanas (28 días) a partir de la participación.

※ Participando el 30 de junio, su "período de actividad" dura hasta el 27 de julio

Reglas básicas:

- 1- Las ventas impagas no son elegibles para el bono
- 2- Las compras por cuenta propia no son elegibles
- 3- Los distribuidores de Tokurei recibirán la mitad del monto del bono
- 4- Los distribuidores de Pago Enagio (E payment) recibirán la mitad del monto del bono
- 5- "La tarjeta E8PA no contará como sus ventas en su célula. Sin embargo, se incluirá en el precio unitario total al calcular el bono".
- 6- Cuando sus distribuidores de líneas descendentes dentro de los 8 puntos completen una célula, recibirá una bonificación adicional (Primero debe crear su propia célula)
- 7- El precio de máquinas vendidas se calcula en USD (el monto en USD está indicado en la genealogía). (E Payment o Pagos Enagio se calcula la mitad del precio en USD)
- 8- Un distribuidor puede calificarse para la bonificación varias veces (cada vez que crea una célula por cada ID)
- 9- El producto adquirido (máquina comprada para obtener el ID Enagio) definirá el monto del bono.
- 10- La bonificación se pagará a finales de agosto 2021.

Divisor Fijo, Multiplicador y Factor Unitario

Divisor Fijo: USD 14,940 (4,980 x 3)

Multiplicador: Mientras más rápido se crea la célula, se obtiene un mayor multiplicador.

Factor Unitario: El producto adquirido (maquina comprada para obtener el ID Enagio) define el monto del bono.

Generación de la célula	Multiplicador
en 1 semana	660
en 2 semanas	500
en 3 semanas	330
en 4 semanas	170

Modelo adquirido	Factor Unitario
K8	1
SD Platino	0.86
SD501	0.8
Tokurei	0.5

Factor Unitario para otros productos:

El precio del producto adquirido en USD ÷ USD4,980

Cómo se calcula el monto de Bonificación en Pesos Mexicanos (MXN)

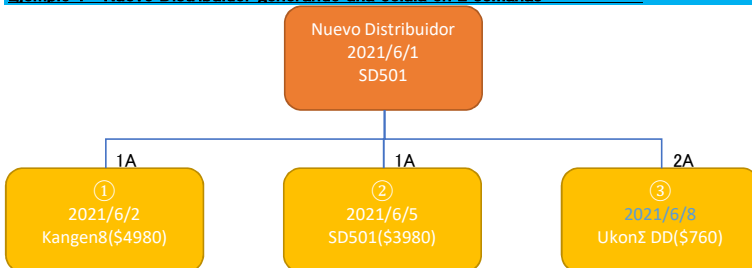
(El monto total de los 3 productos vendidos en USD) ÷ (USD14,940) × Multiplicador × Factor Unitario × 12 MXN

↑ Divisor Fijo

↑ Fijo

Ejemplos en México (Fechas: AÑO/MES/DÍA)

Ejemplo 1 Nuevo Distribuidor generando una célula en 2 semanas



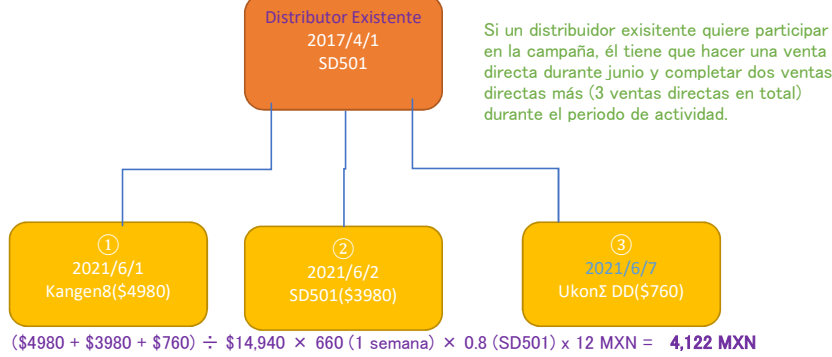
$$(\$4980 + \$3980 + \$760) \div \$14,940 \times 500 \text{ (2 semanas)} \times 0.8 \text{ (SD501)} \times 12 \text{ MXN} = 3,123 \text{ MXN}$$

↑ Divisor Fijo

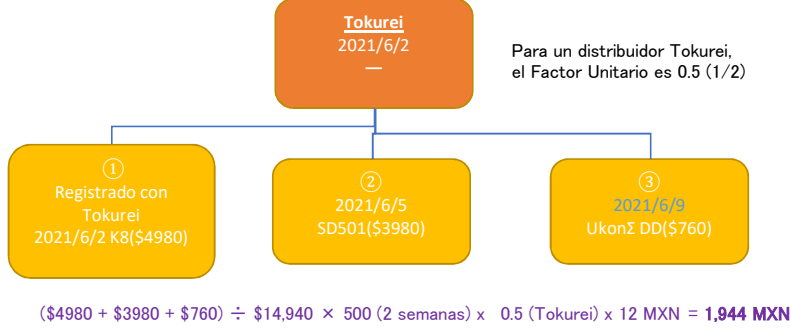
↑ Multiplicador

↑ Factor Unitario para SD501

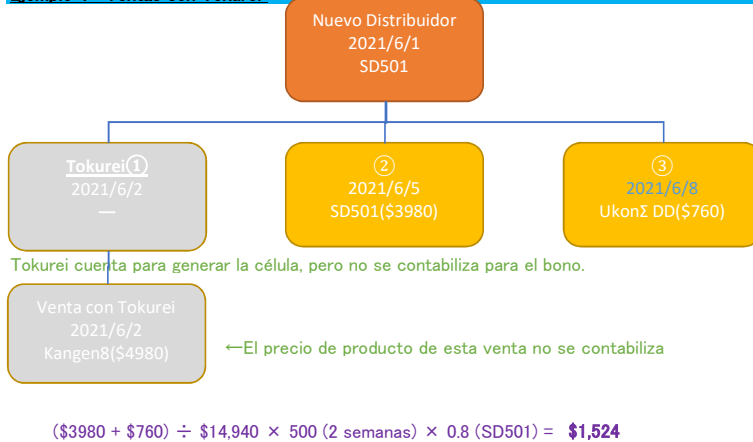
Ejemplo 2 Distribuidor Existente generando una célula en 1 semana



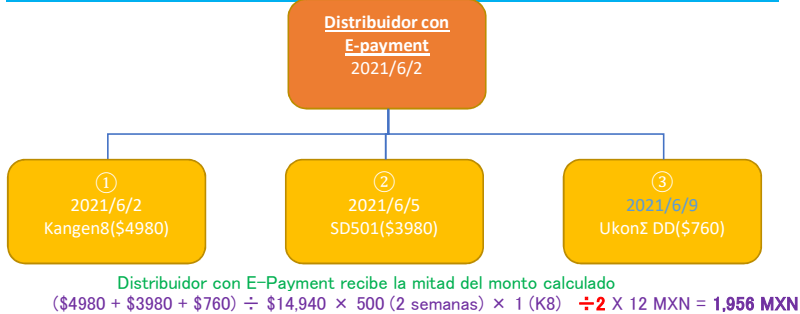
Ejemplo 3 Tokurei como distribuidor



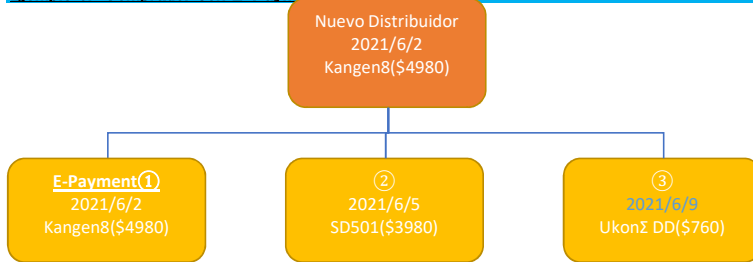
Ejemplo 4 Ventas con Tokurei



Ejemplo 5: Distribuidor con E-Payment (Pagos Enagie)



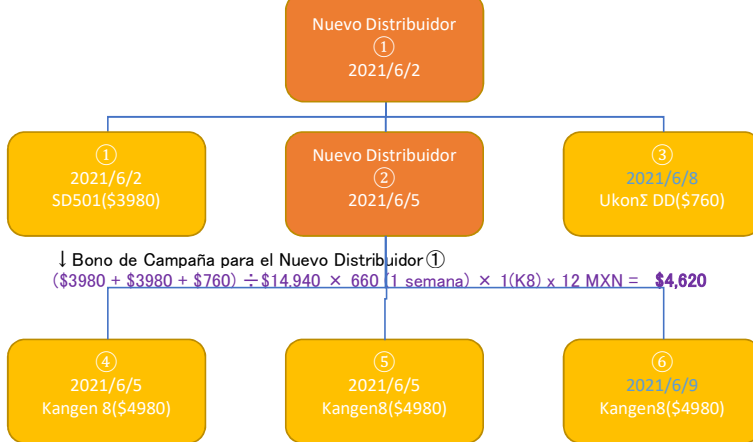
Ejemplo 6: Comprador con E-Payment



Ventas con E-Payment se contabilizan la mitad del precio de producto en USD.

$$(\$4980 \div 2 + \$3980 + \$760) \div \$14.940 \times 500 (2 \text{ semanas}) \times 1 (K8) \times 12 \text{ MXN} = 2,904 \text{ MXN}$$

Ejemplo 7: Célula de la segunda generación (dentro de los 8 puntos)



↓ Bono de Campaña para el Nuevo Distribuidor ①
 $(\$3980 + \$3980 + \$760) \div \$14.940 \times 660 (1 \text{ semana}) \times 1(K8) \times 12 \text{ MXN} = \$4,620$

↓ Bono de Campaña para el Nuevo Distribuidor ②
 $(\$4980 + \$4980 + \$4980) \div \$14.940 \times 660 (1 \text{ semana}) \times 0.8 (SD501) \times 12 \text{ MXN} = 6,324 \text{ MXN}$

Cuando su línea descendente dentro de los 8 puntos hace una célula

Puesto que el Nuevo Distribuidor ② está dentro de los 8 puntos del Nuevo Distribuidor ①, el Distribuidor ① recibirá un bono adicional. Se comparará el monto de bonificación entre el Distribuidor ① y ②, y el monto menor corresponderá al Distribuidor ① como el bono adicional. En este caso (Ejemplo 7), el bono adicional para el Distribuidor ① es 4,620 MXN (monto menor). Por lo tanto, el bono total para el Distribuidor ① será de 4,620 MXN + 4,620 MXN (adicional) = 9,240 MXN. Si el Distribuidor ② completase su célula en dos semanas desde el día de registro, el Distribuidor ① recibiría el bono adicional del monto que recibiría el Distribuidor ② (ya que el Distribuidor ② recibiría el monto menor). Por lo tanto, el bono adicional para el Distribuidor ① sería $(\$3980 + \$3980 + \$760) \div \$14.940 \times 500 (2 \text{ semanas}) \times 1 (K8) \times 12 \text{ MXN} = 3,504 \text{ MXN}$

(PREGUNTAS MÁS FRECUENTES)

P. Si soy un distribuidor existente (6A por ejemplo),

¿Tengo que colocar 3 ventas directas debajo de mi líneas 1 ~ 2A o puedo colocarlas en líneas 6A?

R. Tienes derecho a colocarlas en la línea que te convenga y aún eres elegible para recibir el bono una vez que realices 3 ventas directas y crees tu primera propia célula.

P. ¿Pueden los distribuidores existentes recibir bonificaciones si una célula está hecha de sus líneas antiguas? (líneas antes del inicio de esta campaña)

R. Sí. Cualquier célula dentro de sus 8 puntos (de cualquier línea anterior) contará para su bono adicional siempre que haya completado sus propias 3 ventas directas (1 célula).

* Las reglas están sujetas a cambios sin avisos previos.

* La última versión de esa Guía en PDF será la válida.

* Enrollers no son elegibles para la campaña.

versión #04 2021/06/17